

شرایط مورد قبول عکس لاتاری

عکس شما بخش مهمی از درخواست ویزای شماسنت. برای اطلاعات بیشتر، راهنمای زیر درباره نحوه ارائه عکس مناسب را بررسی کنید. در برخی دسته‌های ویزا تصویر دیجیتال لازم است، در حالی که در دسته‌های دیگر، ارائه عکس چاپی الزامی است. پذیرش عکس یا تصویر دیجیتال شما به صلاحدید سفارت یا کنسولگری ایالات متحده که در آن درخواست می‌دهید بستگی دارد.

توصیه می‌کنیم از خدمات حرفه‌ای عکاسی مخصوص ویزا استفاده کنید تا مطمئن شوید عکس شما تمام شرایط لازم را دارد.

عکس‌ها یا تصاویر دیجیتال شما باید دارای شرایط زیر باشند:

- رنگی باشند.
- اندازه سر باید بین ۱ اینچ تا ۱ و ۸/۳ اینچ (۲۲ میلی‌متر تا ۳۵ میلی‌متر) یا ۵۰٪ تا ۶۹٪ از کل ارتفاع تصویر (از پایین چانه تا بالای سر) باشد. برای جزئیات بیشتر به الگوی ترکیب‌بندی عکس مراجعه کنید.
- در شش ماه گذشته گرفته شده باشند تا نمایانگر ظاهر کنونی شما باشند.
- در مقابل پس‌زمینه ساده سفید یا سفید مایل به خاکستری گرفته شده باشند.
- با نمای کامل صورت و رو به دوربین گرفته شده باشند.
- با حالت چهره خنثی و هر دو چشم باز گرفته شوند.
- با لباس روزمره‌ای که معمولاً می‌پوشید گرفته شوند.
- پوشیدن یونیفرم در عکس مجاز نیست، مگر لباس مذهبی که به طور روزمره پوشیده می‌شود.
- نباید کلاه یا پوشش سر که مو یا خط مو را می‌پوشاند استفاده شود، مگر به دلایل مذهبی روزمره. در این صورت، کل صورت باید قابل مشاهده باشد و پوشش سر نباید سایه‌ای روی صورت بیندازد.
- استفاده از هدفون، دستگاه‌های بی‌سیم یا موارد مشابه در عکس قابل قبول نیست.
- استفاده از عینک در عکس‌های جدید ویزا دیگر مجاز نیست، مگر در شرایط بسیار خاص پزشکی (مثل عمل جراحی اخیر چشم). در این موارد باید یک گواهی پزشکی امضا شده توسط پزشک ارائه شود. اگر استفاده از عینک به دلایل پزشکی پذیرفته شود:

✓ قاب عینک نباید چشم‌ها را بپوشاند.

✓ نباید بازتاب نور روی شیشه‌ها باعث پنهان شدن چشم‌ها شود.



✓ نباید سایه یا شکست نوری از عینک باعث پوشانده شدن چشم‌ها شود.

- اگر معمولاً از سمک یا وسایل مشابه استفاده می‌کنید، می‌توانید آن‌ها را در عکس داشته باشید.

نمونه‌های جزئی از عکس‌های ویزا



لطفاً نمونه‌های عکس‌های قابل قبول و غیرقابل قبول جهت ارسال همراه با فرم درخواست ویزای خود را مرور کنید. نکات اساسی را به خاطر داشته باشید: اندازه، حالت چهره، موقعیت سر، پس‌زمینه، کیفیت چاپ، و هر چیزی که ممکن است صورت را بپوشاند (مانند مو، سایه‌ها، بازتاب نور روی عینک و غیره). در بسیاری از نمونه‌ها «نکات مفید مربوط به عکس» ارائه شده‌اند.

سایه‌ها و نورپردازی





اندازه و موقعیت عکس


عکس شما باید ۲ در ۲ اینچ (۵۱ در ۵۱ میلی‌متر) باشد، به طوری که سر در مرکز قرار گیرد و اندازه آن بین ۱ تا ۱,۴ اینچ (۲۵ تا ۳۵ میلی‌متر) باشد.




وضوح تصویر، اندازه چاپ و کیفیت






تغییرات دیجیتال در عکس با فوتوشاپ یا نرم افزار های دیگر



ژست و حالت چهره







لباس، روسری، کلاه و عینک





پس زمینه



عکس از بچه ها

